

---

**OPINION DES QUÉBÉCOIS À L'ÉGARD DU RÔLE  
DES INFIRMIERS(ÈRES)**

---

**RAPPORT PRÉSENTÉ À CSQ**

---

*AVRIL 2016*

---

[WWW.CROP.CA](http://WWW.CROP.CA)

┌ CROP ─┐

┌ de la vie aux idées



# Méthodologie

---

┌ de la vie aux idées

# Méthodologie

---

## Collecte de données

La collecte de données en ligne s'est déroulée du **14 au 18 avril 2016** par le biais d'un panel web.

Au total, **1000 questionnaires** ont été complétés.

## Pondération et caractère représentatif de l'échantillon

Les résultats ont été pondérés afin de refléter la distribution de la population à l'étude selon le sexe, l'âge, la langue maternelle et le niveau de scolarité des répondants.

De plus, une série de questions tirées de notre vaste étude annuelle Panorama (anciennement appelée 3SC) portant sur les valeurs ont été ajoutées au questionnaire. Ceci nous permet de pondérer l'échantillon en fonction des valeurs personnelles des répondants à partir d'un échantillon probabiliste.

Notons que compte tenu du caractère non probabiliste de l'échantillon, le calcul de la marge d'erreur ne s'applique pas.

## Comment lire les données

Il est possible que la somme des résultats présentés n'égal pas toujours 100 % puisqu'il s'agit de pourcentages arrondis.

Les différences significativement plus...

...**élevées** sont indiquées **EN BLEU**

...**basses** sont indiquées **EN ROUGE**.



# Résultats détaillés

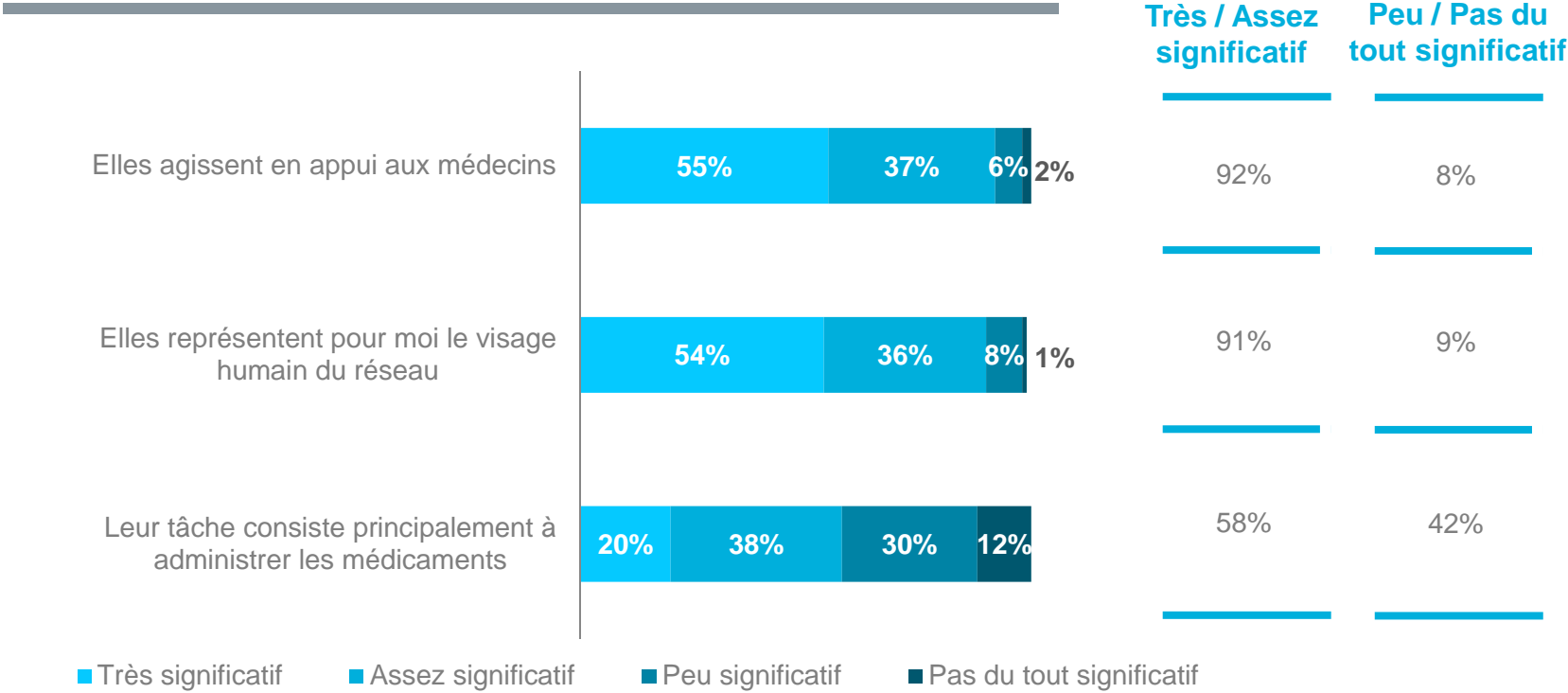
---

RAPPORT PRÉSENTÉ À LA CSQ

┌ de la vie aux idées

# Importance de l'apport des infirmières au réseau de la santé et des services sociaux

Base: ensemble des répondants, n=1000





Q. Dans quelle mesure pensez-vous que l'apport des infirmières au réseau de la santé et des services sociaux est significatif en lien avec les éléments suivants :

# Opinion à l'égard de certaines mesures touchant les infirmières

Base: ensemble des répondants, n=1000

## La violence en milieu de travail est un enjeu important pour les infirmières...

	TOTAL 2016	RÉGION			SEXE		AGE		
		MONTRÉAL RMR	QUÉBEC RMR	RESTE DU QUÉBEC			18-34	35-54	55+
n=	1000	516	222	262	474	526	257	383	360
<b>TOTAL ACCORD</b>	76	79	75	73	73	79	75	75	77
Tout à fait en accord	38	38	35	39	35	42	32	33	49
Plutôt en accord	37	40	40	34	38	37	43	42	29
<b>TOTAL DÉSACCORD</b>	14	13	13	17	17	12	15	15	13
Plutôt en désaccord	11	8	12	13	12	10	12	11	10
Tout à fait en désaccord	4	5	0	3	5	2	3	4	3
Je ne sais pas	10	8	13	10	10	9	10	9	10

Q. Dans quelle mesure êtes-vous en accord ou en désaccord avec chacun des énoncés suivants :

# Opinion à l'égard de certaines mesures touchant les infirmières

Base: ensemble des répondants, n=1000

## Les infirmières devraient être obligées de faire du temps supplémentaire...

	TOTAL 2016	RÉGION			SEXE		AGE		
		MONTRÉAL RMR	QUÉBEC RMR	RESTE DU QUÉBEC	♂	♀	18-34	35-54	55+
n=	1000	516	222	262	474	526	257	383	360
<b>TOTAL ACCORD</b>	15	15	13	16	22	9	25	12	11
Tout à fait en accord	4	4	4	5	5	3	11	3	1
Plutôt en accord	11	11	10	12	17	6	15	10	9
<b>TOTAL DÉSACCORD</b>	82	83	85	80	75	88	73	83	87
Plutôt en désaccord	46	49	50	43	43	50	41	45	52
Tout à fait en désaccord	35	34	35	36	33	38	32	38	35
Je ne sais pas	3	2	2	4	3	3	2	4	3

Q. Dans quelle mesure êtes-vous en accord ou en désaccord avec chacun des énoncés suivants :

# Personne qui sera en charge de prendre soin advenant des problèmes de santé

Base: ensemble des répondants, n=1000

## Qui croyez-vous sera en charge de prendre soin de vous...

	TOTAL 2016  n=	RÉGION			SEXE		AGE		
		MONTRÉAL RMR	QUÉBEC RMR	RESTE DU QUÉBEC	♂	♀	18-34	35-54	55+
	1000	516	222	262	474	526	257	383	360
Votre conjoint ou conjointe	38	40	37	36	39	36	34	40	39
Un membre de ma famille immédiate	17	16	20	18	13	21	19	15	18
Un professionnel de la santé	17	15	17	19	20	14	21	17	14
Un ami ou une amie	4	5	4	2	4	3	6	2	3
Un membre de ma parenté	1	1	2	1	2	1	2	1	1
Un voisin ou une voisine	0	0	0	0	0	0	1	0	0
Autre	1	1	2	1	1	1	0	1	2
Je ne sais pas	22	22	18	23	19	24	17	23	24

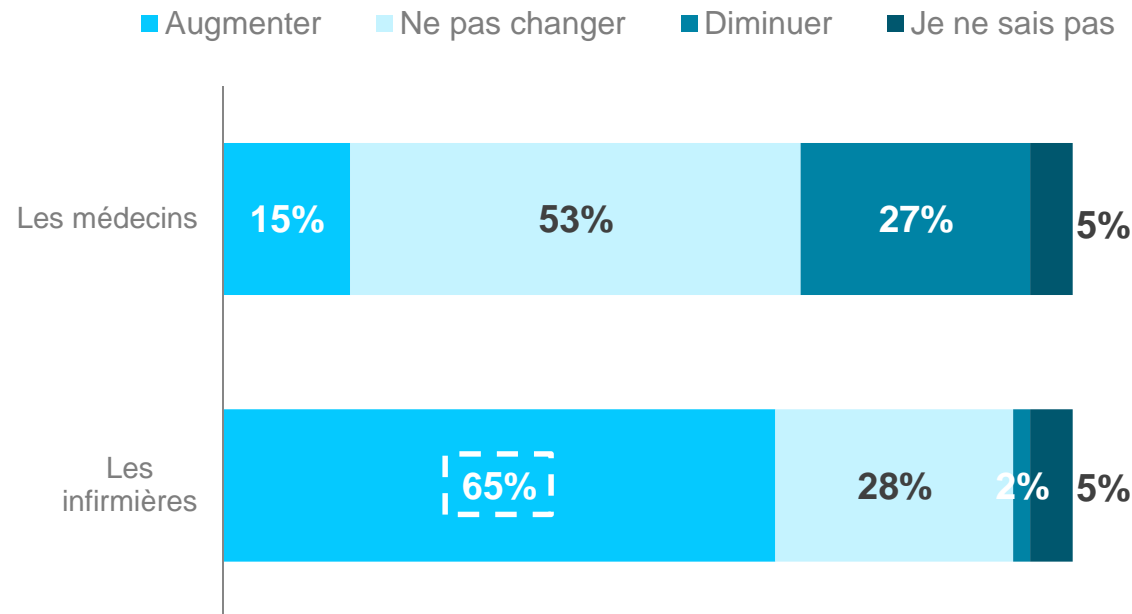
Q. Lorsque vous ne serez plus à même de le faire, qui croyez-vous sera en charge de prendre soin de vous?



# Opinion à l'égard des salaires des professionnels de la santé

Base: ensemble des répondants, n=1000

Selon vous, le salaire des médecins et des infirmières devrait....



65% des Québécois croient que les infirmières méritent une augmentation de salaire

Q. Selon vous, le salaire des médecins et des infirmières devrait....

# Conséquences reliées à la charge de travail des infirmières

Base: ensemble des répondants, n=1000

% TOTAL PROBABLE (Très + Assez probable)	TOTAL 2016  n=	RÉGION			SEXE		AGE			TOTAL 2015*
		MONTREAL L RMR	QUÉBEC RMR	RESTE DU QUÉBEC	♂	♀	18-34	35-54	55+	
Épuisement professionnel	93	94	89	93	90	96	92	93	94	96
Manque de temps pour effectuer un bon suivi et répondre aux questions	90	91	89	88	87	92	85	92	91	94
Une diminution du temps qui vous est consacré lors de consultations médicales	86	86	83	86	85	86	87	86	85	84
Des erreurs médicales	86	88	85	83	84	87	87	89	82	85
Moins d'accès aux soins de santé	80	82	75	79	77	83	76	81	82	84
Une baisse de la qualité des traitements que vous recevez	83	86	82	81	82	85	81	87	82	82

\* ATTENTION: Comparer les résultats avec précautions à cause de bases différentes. En 2015: répondants croyant que la charge de travail des infirmières est lourde; En 2016: ensemble des répondants  
 Q. Dans quelle mesure êtes-vous en accord ou en désaccord avec les énoncés suivants

# Opinion à l'égard de certaines mesures touchant les infirmières

Base: ensemble des répondants, n=1000


Mesures touchant les infirmières...	TOTAL 2016 n=	RÉGION			TOTAL 2015
		MONTRÉAL RMR	QUÉBEC RMR	RESTE DU QUÉBEC	
	1000	516	222	262	1000

## Qu'elles puissent donner davantage de conseils médicaux...

<b>TOTAL EN FAVEUR</b>	95	<b>92</b>	93	<b>97</b>	89
Très en faveur	49	51	53	46	42
Assez en faveur	45	<b>42</b>	40	<b>51</b>	47
<b>TOTAL OPPOSÉ(E)</b>	5	<b>8</b>	7	<b>3</b>	11
Assez opposé(e)	4	6	5	3	9
Très opposé(e)	1	<b>2</b>	2	<b>0</b>	2

## Que l'on fixe un nombre maximal de patients par infirmière...

<b>TOTAL EN FAVEUR</b>	85	<b>89</b>	84	<b>82</b>	78
Très en faveur	40	40	35	40	32
Assez en faveur	46	49	49	42	46
<b>TOTAL OPPOSÉ(E)</b>	15	<b>11</b>	16	<b>18</b>	22
Assez opposé(e)	13	<b>10</b>	15	<b>17</b>	17
Très opposé(e)	1	1	1	1	5



La majorité des Québécois sont favorables à ce que les infirmières puissent donner davantage de conseils médicaux et ce, de manière plus prononcée qu'en 2015 (95% vs. 89%).

Les Québécois sont également plus en faveur avec la fixation d'un nombre maximal de patients par infirmière (85% en 2016 vs. 78 % en 2015).

Q6. Seriez-vous en faveur, ou opposé(e), aux mesures suivantes touchant les infirmières?



# Profil des répondants



---

┌ de la vie aux idées

# Profil des répondants

Base: ensemble des répondants, n=1000



SEXE	TOTAL
	1000
	49
	51

REVENU-MÉNAGE	TOTAL
-40M\$	28
40M\$-80M\$	38
80M\$ +	22
Je préfère ne pas répondre	12

OCCUPATION	TOTAL
TRAVAILLEUR TEMPS PLEIN	51
TRAVAILLEUR TEMPS PARTIEL	10
CHÔMEUR(SE)	5
À LA MAISON	6
RETRAITÉ(E)	24
ÉTUDIANT(E)	4

RÉGION	TOTAL
	1000
ÎLE MTL	24
RIVE-SUD	13
RIVE-NORD	11
QC RMR	10
RESTE DU QC	42

LANGUE MATERNELLE	TOTAL
FRANCO	80
NON-FRANCO	20

AGE	TOTAL
18-34 ANS	27
35-54 ANS	36
55 ANS +	37

SCOLARITÉ	TOTAL
SEC OU MOINS	35
COLLÈGE	44
UNIVERSITÉ	22

---

555, BOUL. RENÉ-LÉVESQUE OUEST

---

BUREAU 1501

---

MONTRÉAL (QUÉBEC) H2Z 1B1

---

T 514 849-8086

---

[WWW.CROP.CA](http://WWW.CROP.CA)

┌  
**de la vie aux idées**

┌  
**CROP**  
└